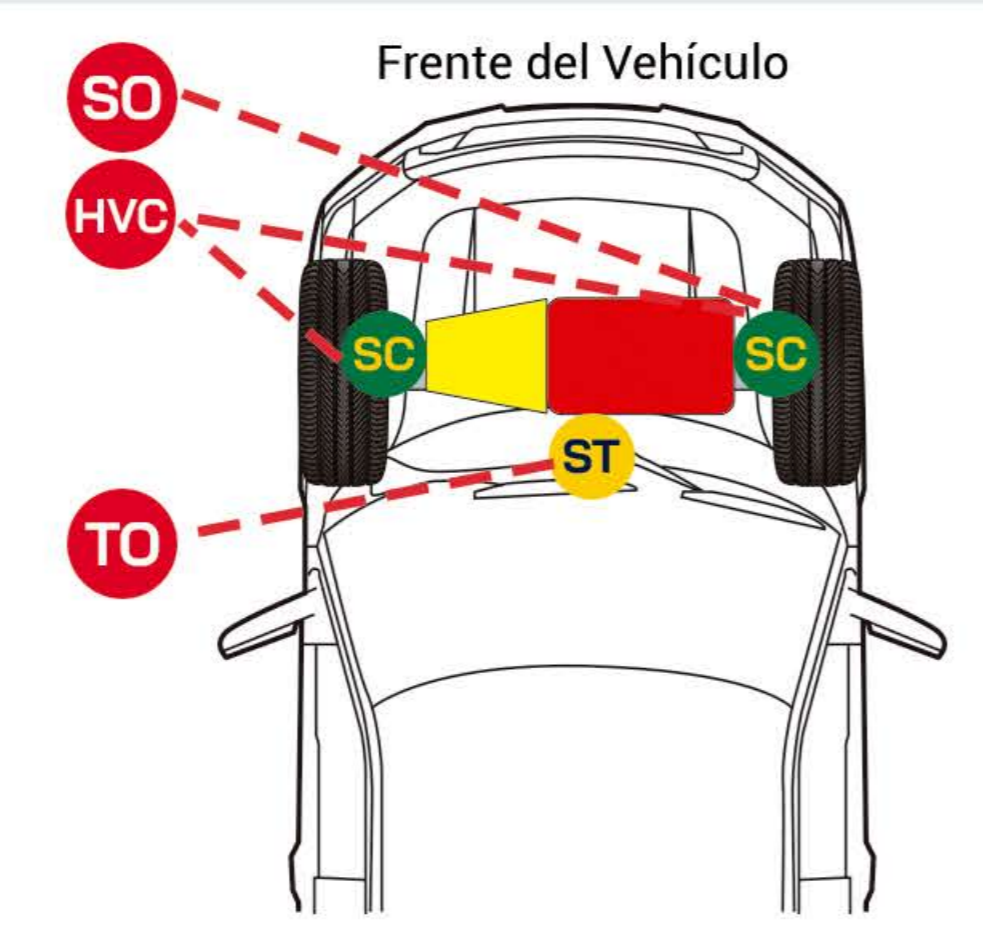




Conoce más de nuestros productos en www.vazlo.com.mx

Versión y Clasificación DE SOPORTES

- CA** Cardán
- HVC** Hidráulico con Válvula Check
- HVV** Hidráulico con Válvula de Vacío
- SO** Sólido
- EH** Electro hidráulico
- TO** Torsión



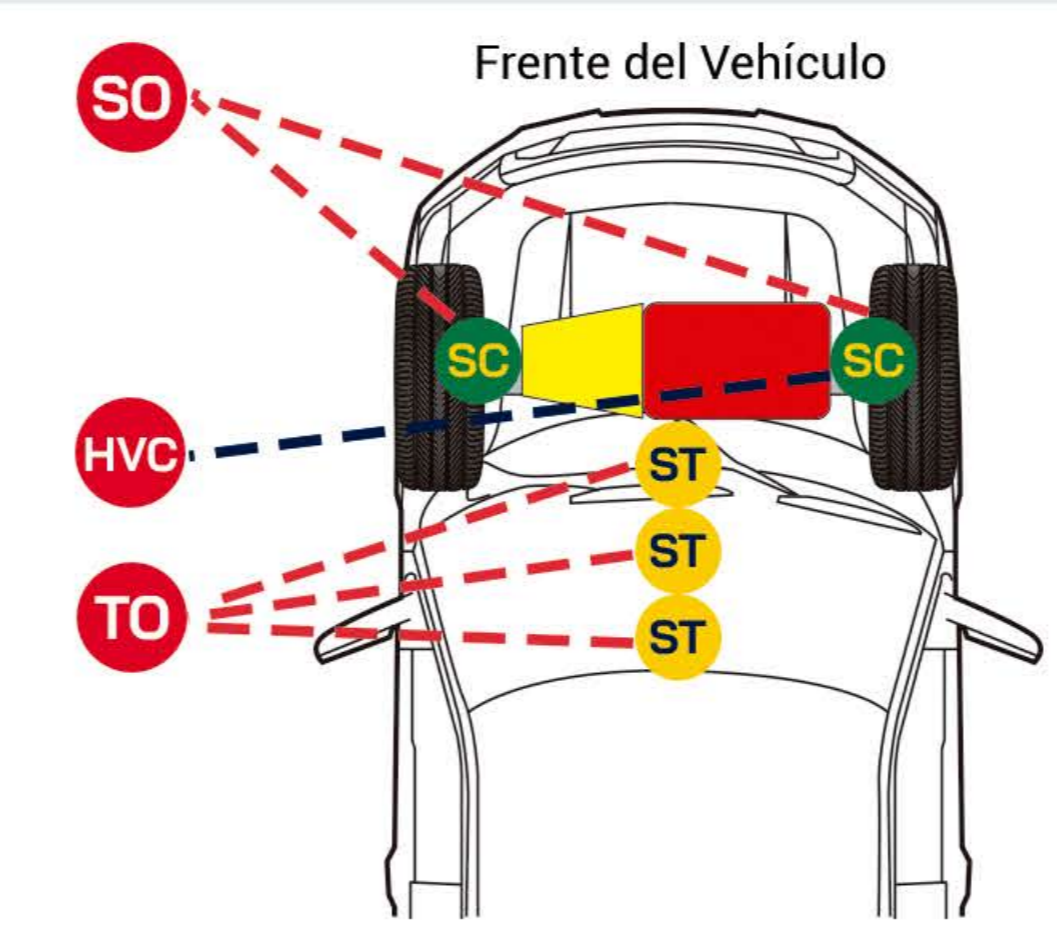
Motor Transversal
3 SOPORTES (2 CARGA 1 TORSIÓN)

CHEVROLET
MATIZ L4 1.0 2006-2015
SPARK L4 1.2 2011-2018
BEAT L4 1.2 2018-2019
TORNADO L4 1.8 2012-2017

NISSAN
MARCH L4 1.6 2011-2017
VERSA L4 1.6 2011-2017

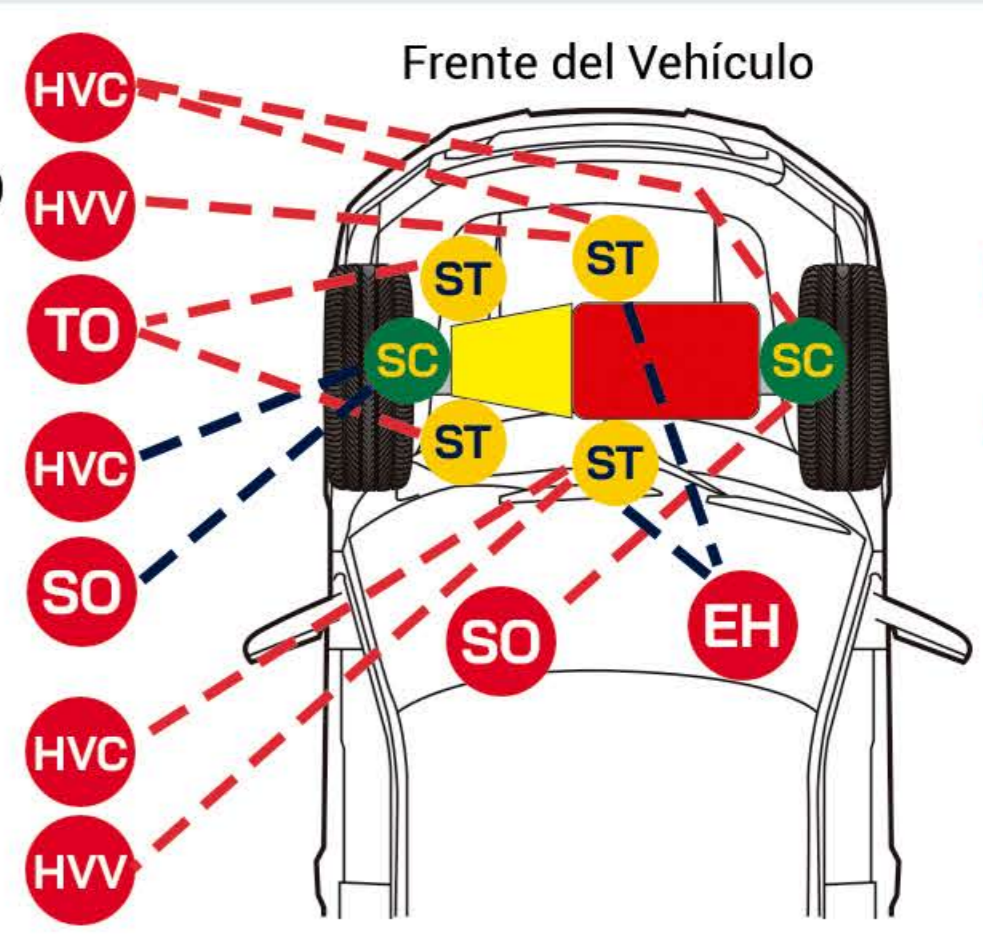
FORD
FOCUS L4 2.0 2004-2004
FIGO L4 1.5 2016-2018
FIESTA L4 1.6 2003-2010

HONDA
FIT L4 1.5 2009-2014
CITY L4 1.5 2009-2014



Motor Transversal
5 SOPORTES (2 CARGA 3 TORSIÓN TRASERO)

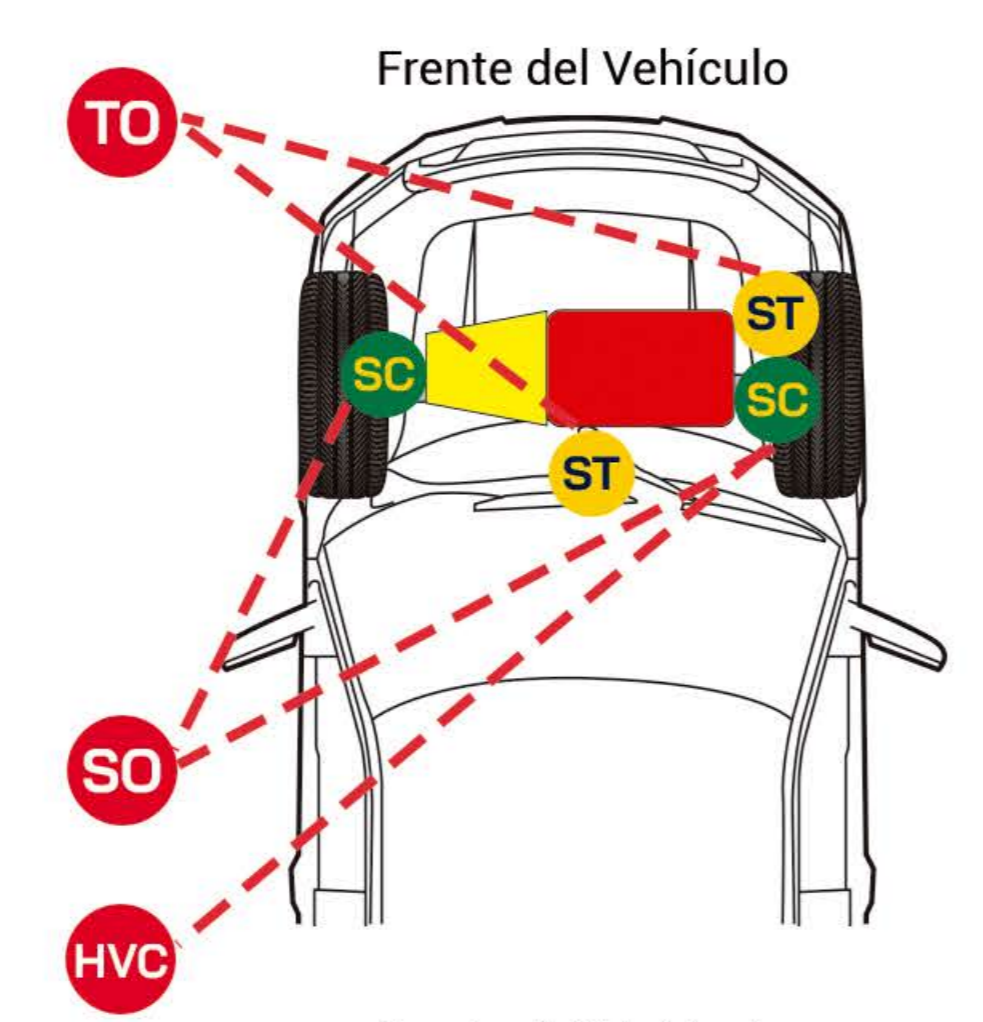
VW
AUDI TT QUATTRO L5 2.5 2012-2013
VW BEETLE L5 2.5 2012-2018
VW JETTA L5 2.5 2005-2014
VW JETTA BICENTENARIO L5 2010
VW PASSAT L4 2.5 2012-2016
VW TIGUAN L4 1.4 2013-2017



Motor Transversal
6 SOPORTES (2 CARGA 4 TORSIÓN)

ACURA
TSX L4 2.4 2004-2008
TL V6 3.2,3.5 2004-2008

HONDA
ACCORD L4 2.4 2003-2007
ACCORD V6 3.0 2003-2007



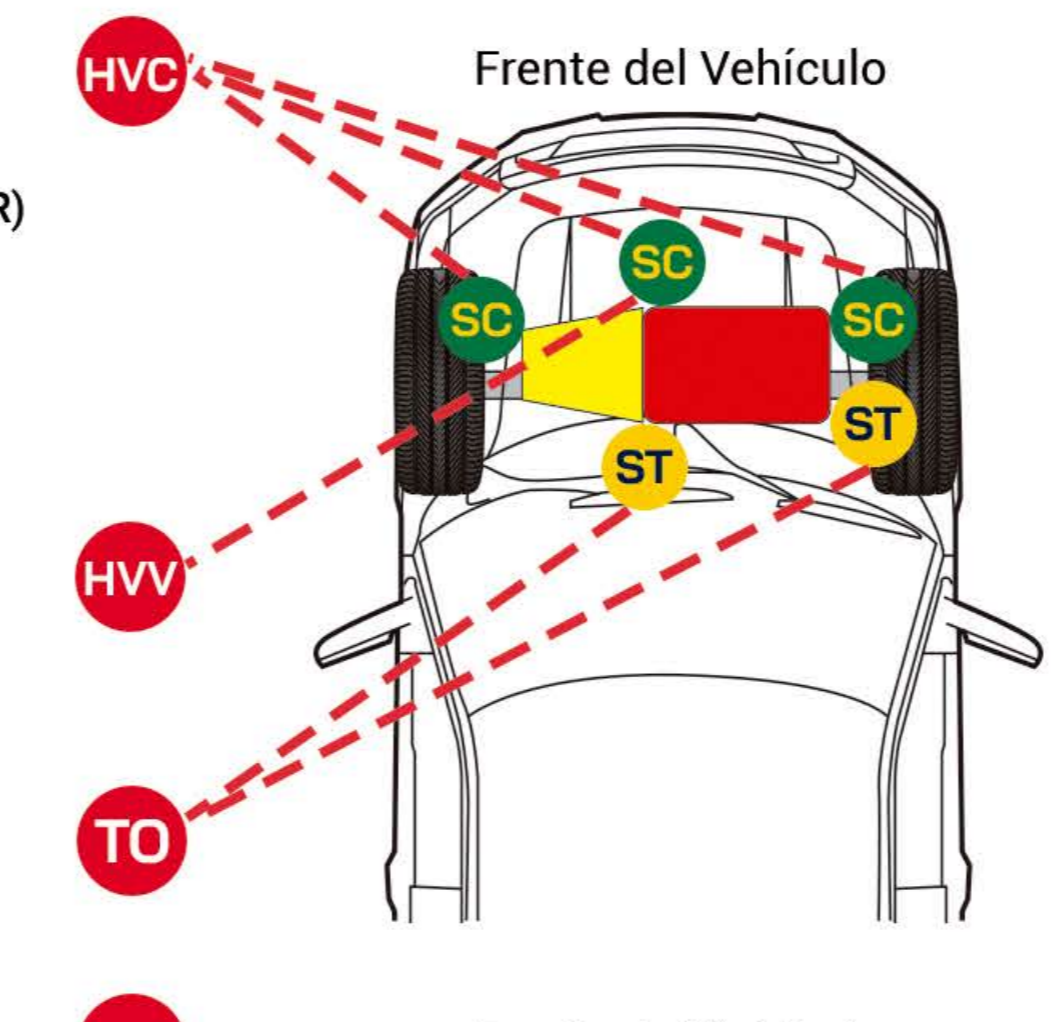
Motor Transversal
4 SOPORTES (2 CARGA 2 TORSIÓN SUPERIOR)

CHRYSLER/DODGE
P.T. CRUISER L4 2.4 2001-2010
NEON L4 2.0,2.4 2000-2005

HONDA
CIVIC L4 1.8 2012-2015
CR-V L4 2.4 2007-2011

NISSAN
SENTRA L4 1.8 2013-2017
TIIDA L4 1.8 2006-2016
JUKE L4 1.6 2011-2017
X-TRAIL L4 2.5 2008-2012

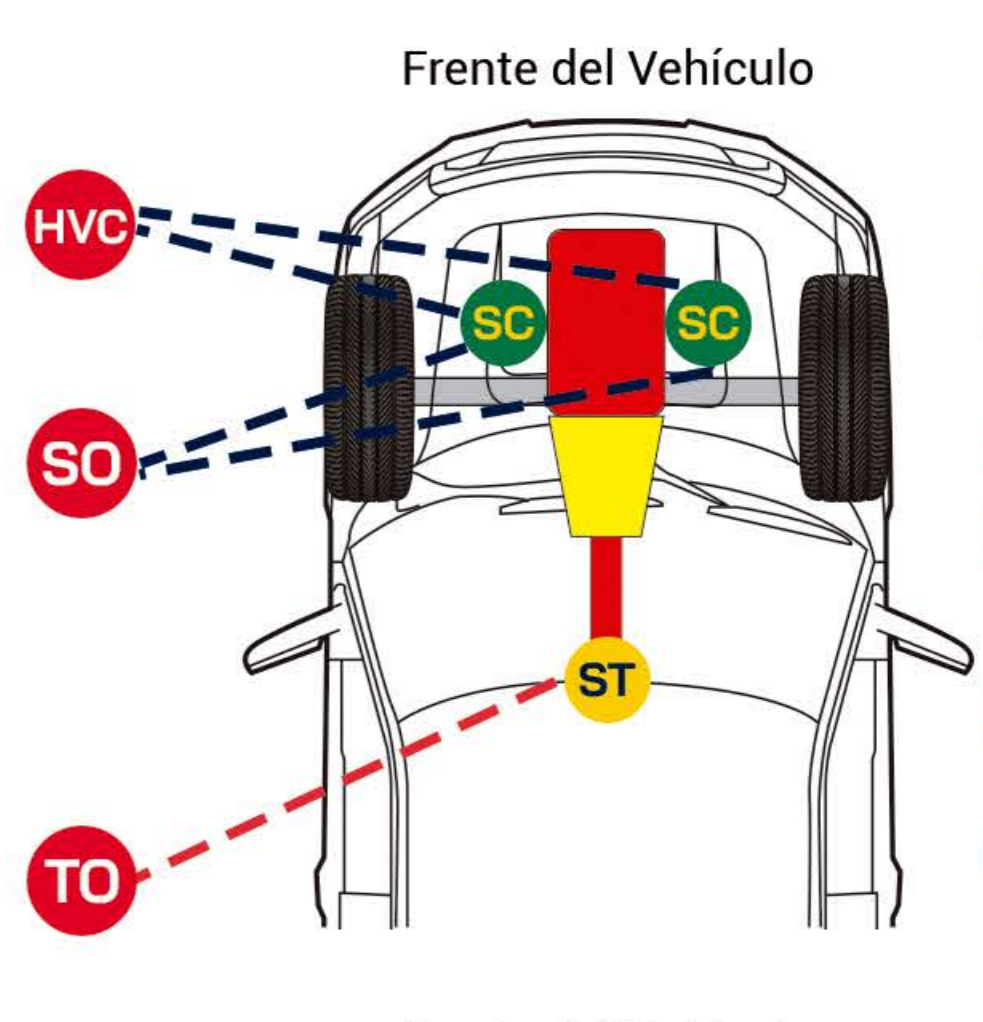
TOYOTA
CAMRY L4 2.5 2010-2017



Motor Transversal
5 SOPORTES (3 CARGA 2 TORSIÓN)

TOYOTA
SIENNA V6 3.5 2011-2020
AVALON V6 3.5 2008-2017
CAMRY V6 3.5 2007-2017

LEXUS
RX350 V6 3.5 2010-2012



Motor Lineal
3 SOPORTES (2 CARGA 1 TORSIÓN)

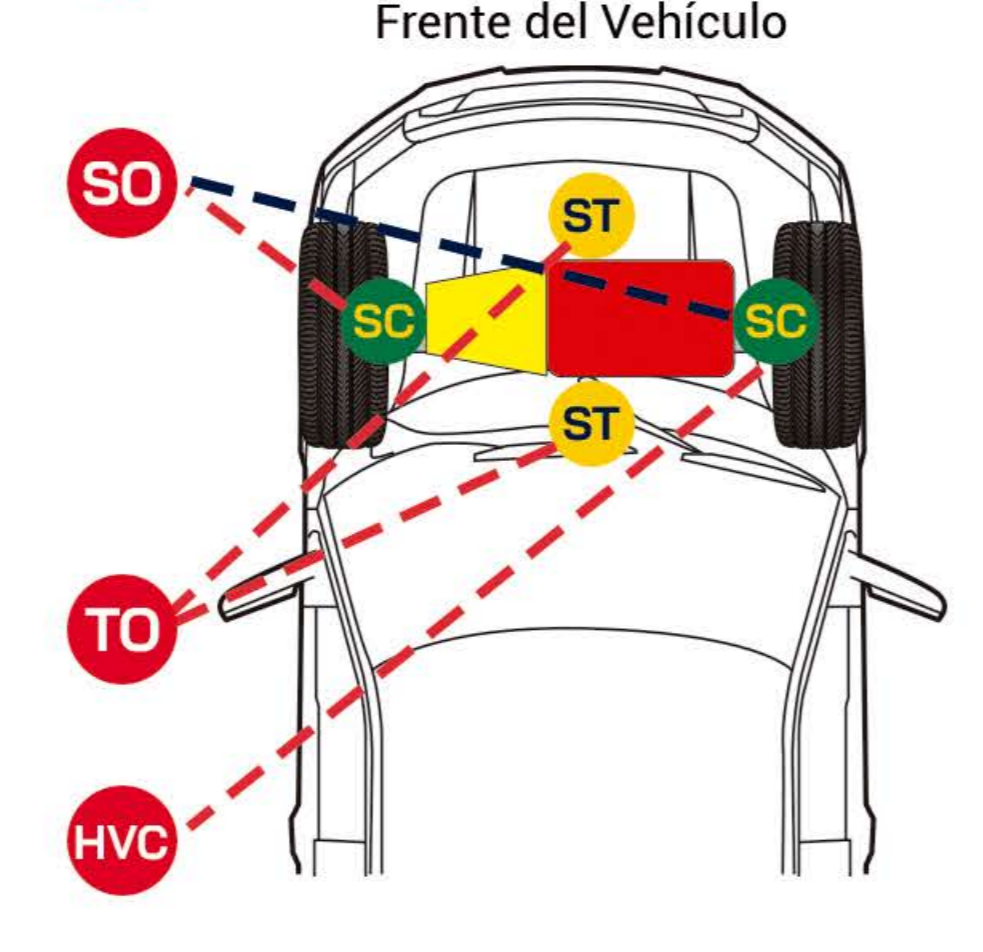
AUDI
A6 L4 2.0 2012-2015
A6 QUATTRO L4 2.0 2013-2018

CADILLAC
ESCALADE 2002-2017

CHEVROLET
SILVERADO 1999-2020
CHEYENNE 1999-2020
SUBURBAN 1999-2020

FORD
F150 TODAS
F250

DODGE
RAM 1500
RAM 2500

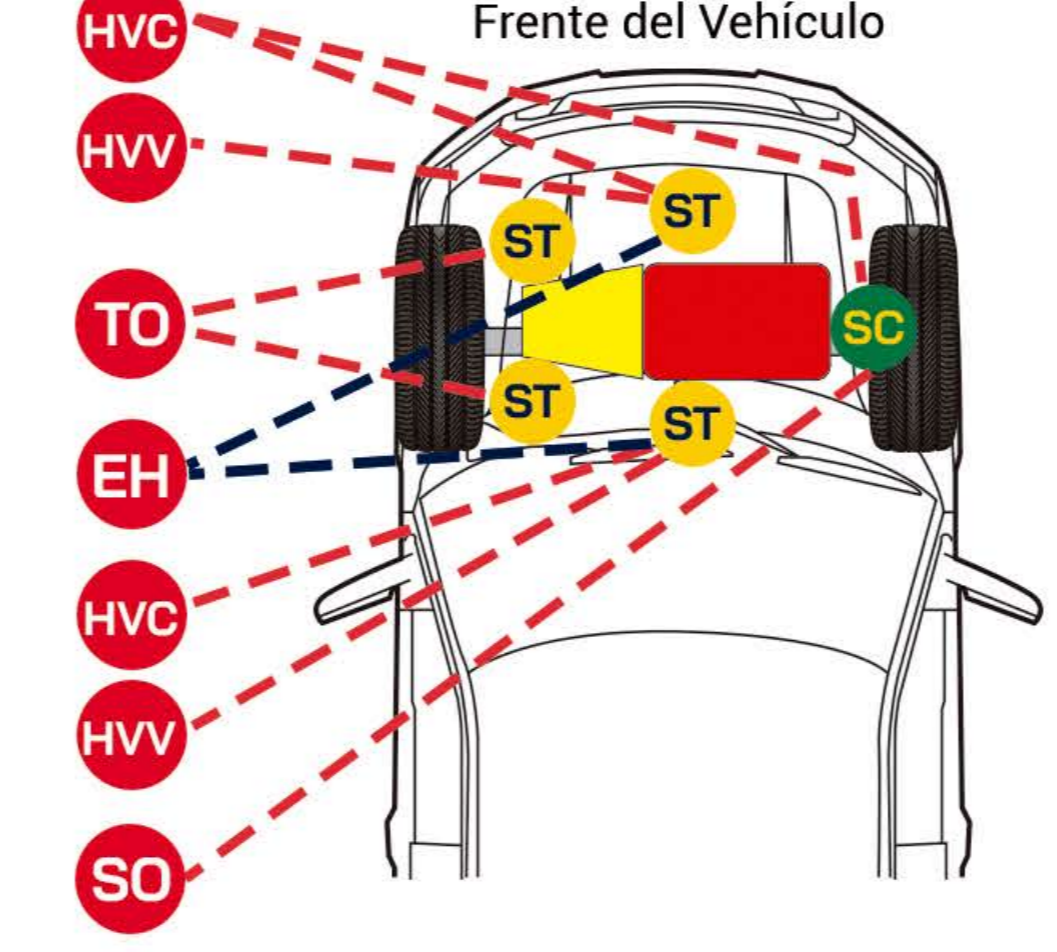


Motor Transversal
4 SOPORTES (2 CARGA 2 TORSIÓN)

CHEVROLET
CRUZE MEX L4 1.8 2010-2016
CAPTIVA V6 3.0 2010-2016

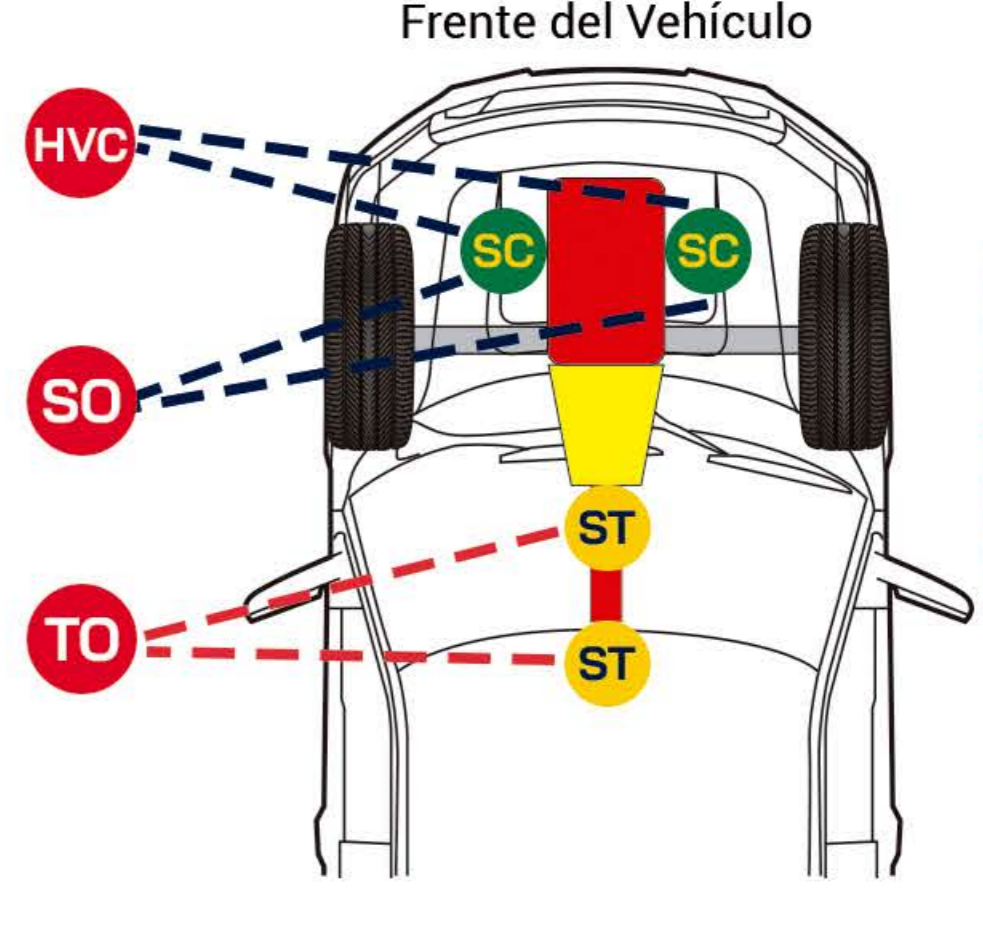
CHRYSLER/DODGE
CIRRUS L4 2.4 2001-2006
STRATUS L4 2.4 2001-2006
AVENGER L4 2.4 2008-2014

FORD
ESCAPE L4 2.0 2001-2005



Motor Transversal
5 SOPORTES (1 CARGA 4 TORSIÓN)

HONDA
ODYSSEY 3.5 2005-2007 MOTOR IVTEC



Motor Lineal
4 SOPORTES (2 CARGA 2 TORSIÓN)

CHEVROLET 2500
FORD 250
RAM 3500
RAM 4000
D21
D22
FRONTIER
NP300

Soportes de Carga

Se refiere a que independientemente a la posición (transmisión o motor) reciben el peso fuerte del motor, y a su vez absorben vibración del motor con o sin movimiento.

Dato Técnico

En motor transversal, la posición de los soportes puede variar dependiendo del fabricante del vehículo.

Soportes de Torsión

Se refiere a los soportes que absorben golpeo o vibración cuando funciona la transmisión automática, aceleramos o frenamos el vehículo.

