

¿Sabías que toda suspensión tiene un punto de apoyo para la revisión de las rótulas y esto depende si es de carga o es seguidora?

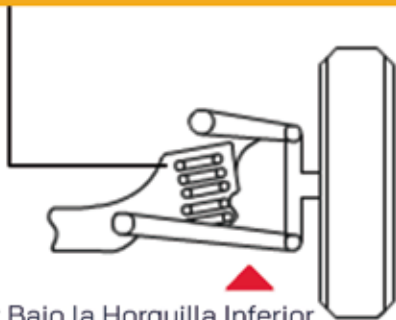
Para comprobar el juego axial de la rótula y otros movimientos de los componentes, la suspensión debe ser descansada en los puntos de elevación apropiados.

Recuerden que si el resorte esta puesto en la rótula inferior, la rótula es una seguidora, si la rótula inferior es una de carga, levante debajo de la parte inferior control, lo más cerca posible del rótula.

Debajo del asiento de resorte está normalmente un buen lugar. Si el más bajo rótula es un seguidor, levante por el cuadro. De esto depende un correcto diagnostico.



Resorte en Horquilla Inferior



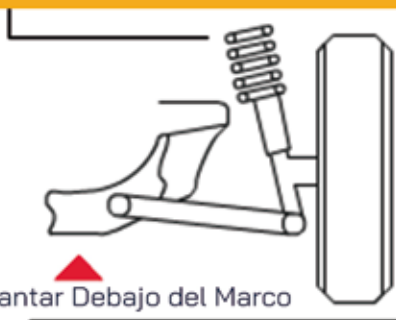
Levantar Bajo la Horquilla Inferior

Resorte en Horquilla Superior



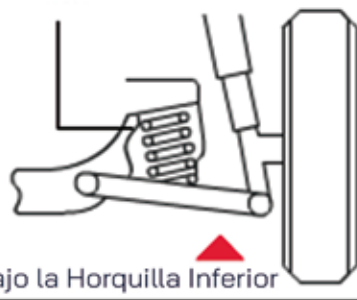
Levantar Debajo del Marco

Resorte sobre Amortiguador de Pierna



Levantar Debajo del Marco

Amortiguador de pierna con resorte y horquilla inferior



Levantar Bajo la Horquilla Inferior